



Установка

Светильник оснащен металлическими подвесами "Profi" (стандартная комплектация) для монтажа непосредственно на поверхность потолка, стены или на подвесах.



Возможна последовательная установка светильников в линию.

Конструкция

Корпус изготовлен методом формовки ударопрочного полистирола серого цвета и оснащен защелками для крепления рассеивателя.

Подвод сетевого кабеля может осуществляться к выносному герметичному (IP68) разъему (заказывается отдельно). Под заказ для среды с большим колебанием температуры комплектуется PG выводом с перепускным клапаном.



Оптическая часть

Рассеиватель опал (матовый) изготовлен методом формовки под давлением стабилизированного полиметилметакрилата (PMMA), устойчивого к ультрафиолетовому излучению.

Характеристики

Тип светодиодов: SMD

Базовая цветовая температура источника света 4000 К.

Индекс цветопередачи Ra >80

Температурный режим от -25°C до +50°C

Коэффициент пульсации светового потока ≤ 2%

Напряжение AC220-240V

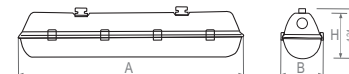
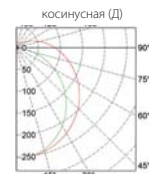

Частота сети 50Hz ± 10%

Ресурс модуля более 100 000 ч. (критерий L70).

Время падения светового потока до 10% - более 50 000 ч. (критерий L90).

Дополнительное оборудование:

Светильник может комплектоваться металлической защитной решеткой.



Без клапана выравнивания давления

Код заказа	Наименование	P (W)	Φ (lm)	lm/w	Габариты (А x В x Н, мм)			Вес, кг
12212340500	ДПП 22-10-117.18.11	11	1100	100	695	112	120	1,2
12212340506	ДПП 22-20-117.18.11	19	2250	118	695	112	120	1,2
12212340512	ДПП 22-24-117.18.21	22	2900	132	1305	112	120	2
12212340520	ДПП 22-36-117.18.21	37	4600	124	1305	112	120	2,1
12212340530	ДПП 22-40-117.18.21	43	5850	136	1305	112	120	2,1
12212340556	ДПП 22-35-117.18.31	33	4300	130	1605	112	120	2,7
12212340564	ДПП 22-54-117.18.31	55	6500	118	1605	112	120	2,7
12212340572	ДПП 22-64-117.18.31	63	8400	133	1605	112	120	2,7
12212340590	ДПП 22-70-117.18.51	67	8550	128	1305	162	120	3,1
12212340840	ДПП 22-95-117-18.61	91	12600	138	1605	162	120	4,1

С клапаном выравнивания давления (см. стр. 400)

Код заказа	Наименование	P (W)	Φ (lm)	lm/w	Габариты (А x В x Н, мм)			Вес, кг
12212340502	ДПП 22-10-117.18.11	11	1100	100	695	112	120	1,2
12212340508	ДПП 22-20-117.18.11	19	2250	118	695	112	120	1,2
12212340514	ДПП 22-24-117.18.21	22	2900	132	1305	112	120	2,0
12212340522	ДПП 22-36-117.18.21	37	4600	124	1305	112	120	2,1
12212340532	ДПП 22-40-117.18.21	43	5850	136	1305	112	120	2,1
12212340558	ДПП 22-35-117.18.31	33	4300	130	1605	112	120	2,7
12212340566	ДПП 22-54-117.18.31	55	6500	118	1605	112	120	2,7
12212340574	ДПП 22-64-117.18.31	63	8400	133	1605	112	120	2,7
12212340592	ДПП 22-70-117.18.51	67	8550	128	1305	162	120	3,1

