

UPEX

системы видеонаблюдения

РУКОВОДСТВО ПОЛЬЗОВАТЕЛЯ

UXC-910B




1.	3
2.	3
3.	4
4.	5
5.	5
5.1.	5
5.2.	7
5.3.	7
5.4.	/	7
5.5.	7
5.6.	8
5.7.	8
5.8.	8
5.9.	9
5.10.	9
5.11.	AUX.....	9
5.12.	9
5.13.	PELCO-D/P.....	10
5.14.	PELCO-D/P	10
5.15.	6000	10

- +40 ,

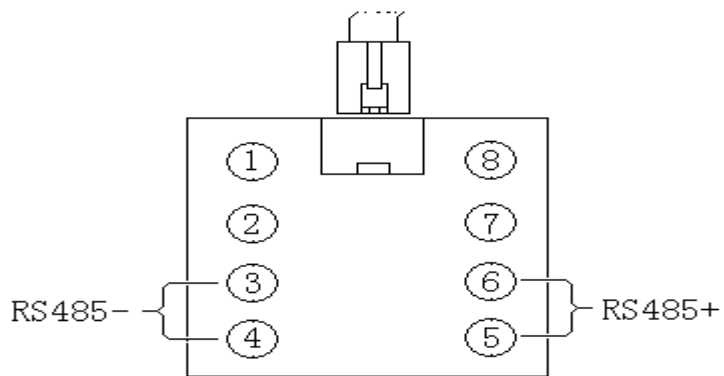
3.

- RS-485

4.



: DV9 /400



: RS485-/RS485+,

5.

5.1.

PRESET/

—

: 991

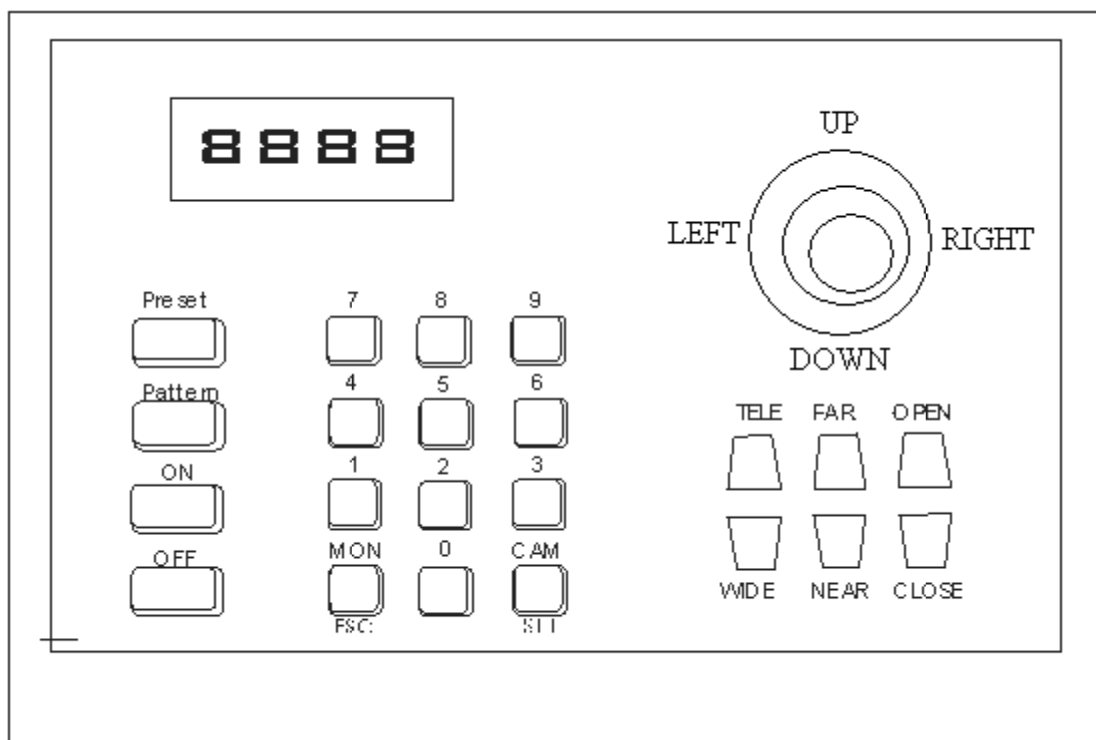
“Preset”

: 992

“Preset”

:

“Preset”



PATTERN/ :

ON/ : AUX ON, + **ON**

OFF/ : AUX OFF, + **OFF**

MON: , " **MON**"

CAM: , " **CAM**"

OPEN:

CLOSE:

FAR:

NEAR:

TELE:

WIDE:

AUTO FOCUS: (,) , **AUTO FOCUS,** - **AUTOFOCUS** , " **AUTO FOCUS**"

3- : PTZ , , , .

5.2.

- -
- MON

5.3.

- - CAM
- !

1 9 (

5).

5.4. /

3- .

WIDE, TELE, CLOSE, OPEN, FAR, NEAR .

!

10 PTZ (0-9 , 0 -

, - 5), . :

1. 0-9

2. -

, 2 .

: - ,

, .

5.5.

«991+Preset»

(- : P_ _ _)

2.

3. : « + Preset »

4. ESC (- : _ _ _)

2-4

_____ : 1 #, 1 -
, PRESET

5.6.

1.

2. “Preset”

_____ : 1 #, 1 ,
PRESET

5.7.

1. 992+Preset (- : C _ _ _)

2. , : +Preset

3. ESC (- : _ _ _)

2,3

5.8.

« » .

1. «1+Pattern»

2. .

2. «2+Pattern»

3. «3+Pattern» -

5.9.

6000

- 998+Preset

5.10.

6000

- 996+Preset

5.11. AUX

- ON= + ON
- OFF= + OFF
_____: AUX 1 on (): 1, ON ().

5.12.

1. 999+Set (- : P___D/P-P/6000)

2. 1=PELCOD; 2=PELCOP; 3=6000

3. SET ,

1=1200; 2=2400; 3=4800; 4=9600

4. SET (- : ___)

: PELCO-D,PELCO-P,MOLYNX

:1200, 2400, 4800, 9600

5.13.

PELCO-D/P

- : 33+ PRESET
- : 34+ PRESET
- : 92+ PRESET
- : 93+ PRESET
- ,
- | : 94+PRESET
- : 95+ PRESET
- : 96+ PRESET
- : 98+PRESET
- : 99+ PRESET

5.14.

PELCO-D/P

- : 95+PRESET
- : OPEN
- : OPEN
- : CLOSE
- :
- : , -
- ; OPEN/ , -

5.15.

6000

- 995+Set
-
- ESC